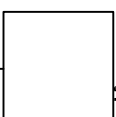





Gnojowica z fermy
tuczu trzody chlewnej
Transport układem dróg wewnętrznych
torem asenizacyjnym



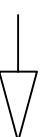
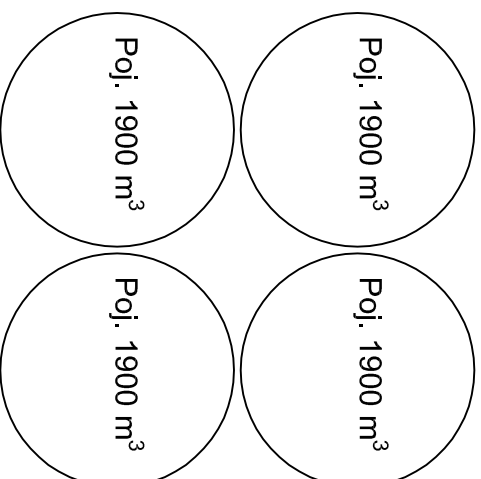
Zb. wstępny



BIOGAZOWNIA



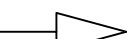
Gnojowica z fermy
stada podstawowego
Rurociąg zamknięty -
transport bezpośredni



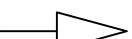
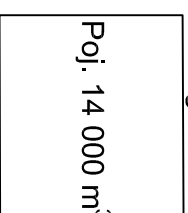
Poferment



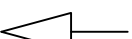
Separacja



Bezzapachowa frakcja ciepla

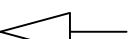



Dystrybucja na pola
układem rurociągów
podziemnych



Bezzapachowa frakcja stała

Peleciarka



Sprzedaż nawozu
ogrodniczego

SCHEMAT TECHNOLOGICZNY

Funkcjonowanie
biogazowni w m.

Kalsk

ODNAWIALNA ENERGIA
ELEKTRYCZNA -
DYSTRYBUCJA

